
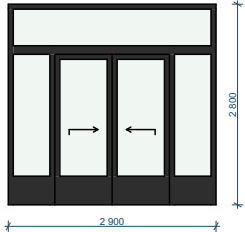

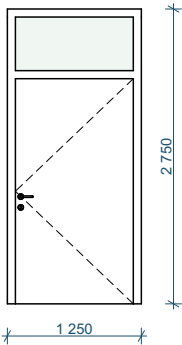
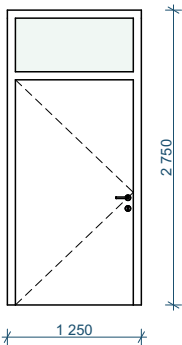


VÝPIS DVEŘÍ														
OZN.	POHLED ZE STRANY OTEVŘENÍ	KS	L/P	ROZMĚRY (MM)	POPIS	SOUČINITEL PROSTUPU TEPLA (W/m2K)	POVRCHOVÁ ÚPRAVA	ZÁRUBEŇ	VÝPLŇ	KOVÁNÍ	BARVA	BEZBARIÉROVÉ ŘEŠENÍ	POŽÁRNÍ ODOLNOST	POZNÁMKA
D01														
		1		800×2 100	HLINÍKOVÁ RÁMOVA VSTUPNÍ STĚNA S AUTOMATICKÝMI POSUVNÝMI DVEŘMI, HLINÍKOVÁ STĚNA S BOČNÍMI FIXNÍMI SVĚTLÍKY A FIXNÍM NADSVĚTLÍKEM, MIN PRŮCHOD PO OTEVŘENÍ 1350 MM, DVEŘE BUDOU NAPOJENY NA EPS, OPATŘENY BATERIÉROVÝM POHONEM A VYBAVENY DLE POŽADAVKŮ PBŘS,	1,0 W/m2K	LAKOVANÉ	SYSTÉMOVÝ HLINÍKOVÝ RÁM	PROSKLENÉ ; BEZPEČNOSTNÍ ZASKLENÍ	NEREZOVÉ KOVÁNÍ	ANTRACIT, RAL 7016	BEZPEČNOSTNÍ ZNAČENÍ (ČTVEREČKY 50x50 MM); NEROZBITNÁ ČÁST DVEŘÍ VÝŠKY 400 MM	-	ELEKTRICKÝ VRÁTNY; ČIPOVÉ OTEVÍRÁNÍ DVEŘÍ; DVEŘE BUDOU ODJISTITELNÉ V PŘÍPADĚ POŽÁRU, BATERIOVÝ POHON, SPLŇUJÍCÍ POŽADAVKY PBŘS
D02														
		1		800×2 100	HLINÍKOVÁ RÁMOVA STĚNA S AUTOMATICKÝMI POSUVNÝMI DVEŘMI, HLINÍKOVÁ STĚNA S BOČNÍMI FIXNÍMI SVĚTLÍKY A FIXNÍM NADSVĚTLÍKEM, MIN PRŮCHOD PO OTEVŘENÍ 1350 MM, DVEŘE BUDOU NAPOJENY NA EPS, OPATŘENY BATERIÉROVÝM POHONEM A VYBAVENY DLE POŽADAVKŮ PBŘS,	-	LAKOVANÉ	SYSTÉMOVÝ HLINÍKOVÝ RÁM	PROSKLENÉ ; BEZPEČNOSTNÍ ZASKLENÍ	NEREZOVÉ KOVÁNÍ	ANTRACIT, RAL 7016	BEZPEČNOSTNÍ ZNAČENÍ (ČTVEREČKY 50x50 MM); NEROZBITNÁ ČÁST DVEŘÍ VÝŠKY 400 MM	-	ČIPOVÉ OTEVÍRÁNÍ DVEŘÍ; DVEŘE BUDOU ODJISTITELNÉ V PŘÍPADĚ POŽÁRU, BATERIOVÝ POHON, SPLŇUJÍCÍ POŽADAVKY PBŘS
D02a														
		1		800×2 100	HLINÍKOVÁ RÁMOVA STĚNA S AUTOMATICKÝMI POSUVNÝMI DVEŘMI, HLINÍKOVÁ STĚNA S BOČNÍMI FIXNÍMI SVĚTLÍKY A FIXNÍM NADSVĚTLÍKEM A NADVEĚTLÍKU TVOŘENÝM PEVNÝM PAELEM PRO VSAZENÍ VZT MŘÍŽKY, MIN PRŮCHOD PO OTEVŘENÍ 1350 MM, DVEŘE BUDOU NAPOJENY NA EPS, OPATŘENY BATERIÉROVÝM POHONEM A VYBAVENY DLE POŽADAVKŮ PBŘS,	-	LAKOVANÉ	SYSTÉMOVÝ HLINÍKOVÝ RÁM	PROSKLENÉ ; BEZPEČNOSTNÍ ZASKLENÍ	NEREZOVÉ KOVÁNÍ	ANTRACIT, RAL 7016	BEZPEČNOSTNÍ ZNAČENÍ (ČTVEREČKY 50x50 MM); NEROZBITNÁ ČÁST DVEŘÍ VÝŠKY 400 MM	-	ČIPOVÉ OTEVÍRÁNÍ DVEŘÍ; DVEŘE BUDOU ODJISTITELNÉ V PŘÍPADĚ POŽÁRU, BATERIOVÝ POHON, SPLŇUJÍCÍ POŽADAVKY PBŘS
D04														
		8	P	1 100×2 100	VNITŘNÍ DŘEVĚNÉ DVEŘE S FIXNÍM NADSVĚTLÍM A BEZFALCOVOU ZÁRUBNÍ, DVEŘNÍ KŘÍDLO TVOŘENO Z ODLEHČENÉ DTD DESKY, FIXNÍ ZASKLENÍ NADSVĚTLÍKU - SVĚTLÍM SOUČÁSTÍ DVEŘNÍ SESTAVY, POVRCHOVÁ ÚPRAVA DVEŘÍ CPL LAMINÁT BARVA BILÁ, DVEŘNÍ KŘÍDLO BUDE OPATŘENO NEREZOVÝM KOVÁNÍM, AKUSTICKÝ ÚTLUM DVEŘÍ 27dB, DVEŘNÍ KŘÍDLO BUDE OPATŘENO U KOVÁNÍ NÁRAZUVZDORNÝM OCHRANNÝM DÍLCEM, DVEŘNÍ KŘÍDLO BUDE OPATŘNO ELEKTROMAGNETICKÝM ZÁMKEM A NAPOJEM NA SLB ROZVOD PRO ČIPOVÉ OTEVÍRÁNÍ PERSONÁLEM	-	CPL LAMINÁT	DŘEVENÁ BEZFALCOVÁ ZÁRUBEŇ - BAREVNOST DLE DVEŘNÍHO KŘÍDLA	BEZ ZASKLENÍ	NEREZOVÉ KOVÁNÍ KOULE x KLIKA,CYLINDRICKÁ VLOŽKA TŘ.3, KOVÁNÍ DVEŘÍ OPATŘENO ANTIBAKTERIÁLNÍM POVRCHEM PRO MOŽNOST POUŽITÍ V PROSTORECH PRO ZDRAVOTNICTVÍ	CPL LAMINÁT - BARVA BILÁ - RAL 9010	NARAZUVZDORNÝ HYGIENICKÝ PÁS VÝŠKY 400 MM (OKOPOVÝ PÁS), HYGIENICKÝ OCHRANNÝ DÍLEC ZA KLIKOU Z OBOU STRAN	-	SYSTÉM GENERÁLNÍHO KLÍČE; ČIPOVÉ OTEVÍRÁNÍ DVEŘÍ
		9	L	1 100×2 100	VNITŘNÍ DŘEVĚNÉ DVEŘE S FIXNÍM NADSVĚTLÍM A BEZFALCOVOU ZÁRUBNÍ, DVEŘNÍ KŘÍDLO TVOŘENO Z ODLEHČENÉ DTD DESKY, FIXNÍ ZASKLENÍ NADSVĚTLÍKU - SVĚTLÍM SOUČÁSTÍ DVEŘNÍ SESTAVY, POVRCHOVÁ ÚPRAVA DVEŘÍ CPL LAMINÁT BARVA BILÁ, DVEŘNÍ KŘÍDLO BUDE OPATŘENO NEREZOVÝM KOVÁNÍM, AKUSTICKÝ ÚTLUM DVEŘÍ 27dB, DVEŘNÍ KŘÍDLO BUDE OPATŘENO U KOVÁNÍ NÁRAZUVZDORNÝM OCHRANNÝM DÍLCEM, DVEŘNÍ KŘÍDLO BUDE OPATŘNO ELEKTROMAGNETICKÝM ZÁMKEM A NAPOJEM NA SLB ROZVOD PRO ČIPOVÉ OTEVÍRÁNÍ PERSONÁLEM	-	CPL LAMINÁT	DŘEVENÁ BEZFALCOVÁ ZÁRUBEŇ - BAREVNOST DLE DVEŘNÍHO KŘÍDLA	BEZ ZASKLENÍ	NEREZOVÉ KOVÁNÍ KOULE x KLIKA,CYLINDRICKÁ VLOŽKA TŘ.3, KOVÁNÍ DVEŘÍ OPATŘENO ANTIBAKTERIÁLNÍM POVRCHEM PRO MOŽNOST POUŽITÍ V PROSTORECH PRO ZDRAVOTNICTVÍ	CPL LAMINÁT - BARVA BILÁ - RAL 9010	NARAZUVZDORNÝ HYGIENICKÝ PÁS VÝŠKY 400 MM (OKOPOVÝ PÁS), HYGIENICKÝ OCHRANNÝ DÍLEC ZA KLIKOU Z OBOU STRAN	-	SYSTÉM GENERÁLNÍHO KLÍČE; ČIPOVÉ OTEVÍRÁNÍ DVEŘÍ